




**Pixelhobbymønstre av 10 små hyggelige påskemønstre**



# RITO

#RITOHOBBY



100 - 208 - 220 - 288 - 306 - 342 - 343 - 389 - 392 - 441



100 - 288 - 343 - 389 - 392 - 441



100 - 130 - 288 - 306 - 343 - 392



100 - 288 - 342 - 343 - 392 - 441 - 447




100 - 130 - 263 - 277 - 389




100 - 178 - 263 - 288 - 342 - 343 - 389 - 392 - 441 - 447




100 - 220 - 288 - 392 - 441 - 447



198 - 272



122 - 124



100 - 343 - 392



[Download PDF her](#)

Her får du mønstrene til 10 koselige påskeoppheng utformet som påskeegg. De er laget i pixelhobby, men kan også lages i Hamaperler eller broderes.

Platen er den fleksible pixelhobby-platen som man kan skjære ut etterpå. Det betyr også at mønsteret ikke skal strykes og er ferdig umiddelbart etter at man har satt på den siste perlen.

Du skal bruke følgende:

Pixelhobby [Perleplate](#) 2 stk

Farger:

Nr. 100 - [Hvit](#) : 2 stk

Nr. 122 - [Mørk Lavendel](#) : 1 stk

Nr. 124 - [Lys Lavendel](#) : 1 stk

Nr. 130 - [Mørk Mahognibrun](#) : 1 stk

Nr. 178 - [Lys Lysebrun](#) : 1 stk

Nr. 198 - [Lys Marineblå](#) : 1 stk

Nr. 208 - [Fiolett](#) : 1 stk

Nr. 220 - [Cerise](#) : 1 stk

Nr. 263 - [Ekstra Lys Hudfarge](#) : 1 stk

Nr. 272 - [Meget Lys Turkisblå](#) : 1 stk

Nr. 277 - [Lys Perlegrå](#) : 1 stk

Nr. 288 - [Ekstra Lys Blå Kornblomst](#) : 3 stk

Nr. 306 - [Ekstra Mørk Korallrød](#) : 1 stk

Nr. 342 - [Papegøye grønn](#) : 1 stk

Nr. 343 - [Lys Papegøye grønn](#) : 3 stk



**RITO**  
**#RITOHOBBY**

Nr. 389 - [Gresskar](#) : 1 stk

Nr. 392 - [Gul](#) : 2 stk

Nr. 441 - [Sort](#) : 1 stk

Nr. 447 - [Lys Støvet Lilla](#) : 1 stk

Utover det kan det være en god idé å bruke en [tang](#)