



RITO
#RITOHOBBY

Gratis oppskrift på Julestjerne



[Last ned PDF her](#)

Størrelse

Ca. 5 x 5 cm



Materialer

- [Heklenål](#) str. 2,50 mm

Garnforbruk

- ca. 2 gram [Infinity Hearts Rose 8/4 Garn Unicolor 179 Gul](#)

Forkortelser

m = maske

mr = magisk ring

km = kjedemaske

fm = fastmaske

økn = økning (2 fm i samme maske)

hstm = halvstavmaske

stm = stavmaske

dstm = dobbeltstavmaske

x – x – x = Lages i samme maske

Fremgangsmåte


Start med å lage en MR med 20 stgm

fm, hstm, stm-dstm-stm, hstm – hele veien rundt

avslutt med fm i rundens første omgang



RITO
#RITOHOBBY






RITO
#RITOHOBBY





RITO
#RITOHOBBY



Det skal være én omgang mer på stjernen:

fm, hstm, stm-dstm-stm, hstm, fm, km – hele veien rundt

Avslutt med km i rundens første fm


Klipp garnet og før enden om på baksiden, gjennom samme sted som km er laget

Lag en løkke til oppheng og fest endene

Man kan evt. føre garnenden til én av stjernespissene og lage løkken der.



RITO
#RITOHOBBY





RITO
#RITOHOBBY





RITO
#RITOHOBBY



Designet av: thildethordahl (Thilde Thordahl) og kreatosse (Majken Andreassen)