

## Gratis hekleoppskrift: Lille sky gikk morgentur - Sangkoffert



[Last ned her](#)

Lille sky gikk morgentur hekles i [Shamrock Yarns 100% Bomull 8/4](#) og fylles med fyllvatt.



**RITO**  
#RITOHOBBY

## Størrelse

Skyen måler 4 x 10 cm, 14 cm inkl. regnet.

## Materialer

- [Heklenål](#) str 2,50 mm
- [Stoppenål til å feste ender](#)
- Evt. [maskemarkører](#) og [omgangsteller](#)
- [Fyllevatt](#)

## Garnforbruk

### [Shamrock Yarns 100% Bomull 8/4](#)

- Shamrock yarns 100% bomull – 8/4 , farge 02 – hvit, 8 gram
- Shamrock yarns 100% bomull – 8/4 , farge 10 – lys jeansblå ,1 gram
- Shamrock yarns 100% bomull – 8/4 , farge 27 – lyseblå , 1 gram

## Forkortelser

fm - fastmasker

lm - luftmasker

km - Kjedemaske

økn - Økning (2 masker i samme maske)

fell – felling (2 masker hekles sammen)

## Fremgangsmåte



### Skyen

Start med å lage 6 fastmasker i en magisk ring.

- Økn x 6 (12)
- 1 fm, økn x 6 (18)



RITO  
#RITOHOBBY



- Lag 5 runder av 42 fastmasker.




**RITO**  
#RITOHOBBY



- Fell, 16 fm (17)
- 17 fm (17)
- Økn x 3, 14 fm (20)
- 20 fm



RITO  
#RITOHOBBY




- 1 fm, økn x 2, 17 fm (22)




**RITO**  
#RITOHOBBY

- 22 fm (22)
- 3 fm, økn x 4, 15 fm (26)






**RITO**  
#RITOHOBBY



- Lag 6 runder av 26 fastmasker



RITO  
#RITOHOBBY




Fyll løpende skyen med fiberfyll.

- 3 fm, fell x 4, 15 fm (22)
- 22 fm (22)
- 1 fm, fell, fell 17 fm (20)
- 20 fm (20)
- Fell x 3, 14 fm (17)
- 17 fm (17)
- Økn, 16 fm (18)






RITO  
#RITOHOBBY





- Lag 5 runder av 18 fastmasker



- 1 fm, fell x 6 (12)
- Fell x 6 (6)



RITO  
#RITOHOBBY



- Vev de siste 6 maskene sammen, klipp garnet og fest enden.



**RITO**  
#RITOHOBBY

## Regn


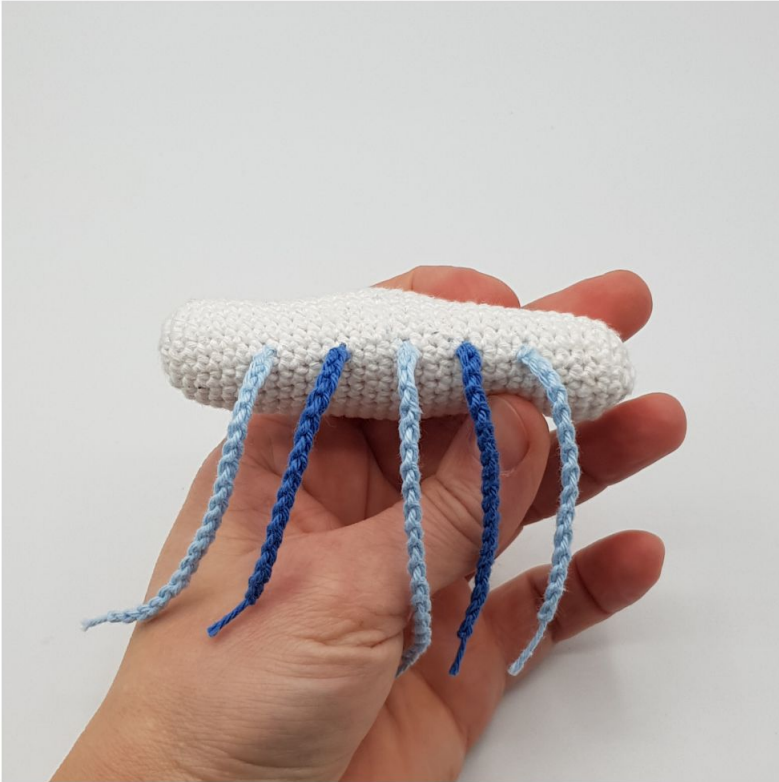
Lag i alt 5 rekker med luftmaske, vekselvis 15 og 20 luftmasker.



Nå skal regnet bare sy fast på skyen, sett dem med passende avstand og fest enden.



**RITO**  
#RITOHOBBY



**Designet av:** thildethordahl (Thilde Thordahl)