

Gratis hekleoppskrift: 3 små fisk - Sangkoffert



[Last ned PDF her](#)

Fiskene hekles i bomullsgarn av tykkelsen 8/4. Til dette eksempelet er det heklet i [Shamrock Yarns 100% Bomull 8/4](#).



RITO
#RITOHOBBY

Størrelse

Fiskene måler ca. 3 x 7 cm

Materialer

- [Heklenål](#) str 2,50 mm
- [Stoppenål til å feste ender](#)
- Evt. [maskemarkører](#) og [omgangsteller](#)

Garnforbruk

[Shamrock Yarns 100% Bomull 8/4](#)

- Shamrock yarns 100% bomull – 8/4 , farge 05 – grå, 7 gram
- Shamrock yarns 100% bomull – 8/4 , farge 06 – mørk koksgrå, 1 gram
- Shamrock yarns 100% bomull – 8/4 , farge 07 – støvet lysbrun, 7 gram
- Shamrock yarns 100% bomull – 8/4 , farge 14 – støvet militærgrønn, 7 gram

Forkortelser

fm - fastmasker

km - Kjededemaske

økn - Økning (2 masker i samme maske)



fell – Felling (2 masker hekles sammen)

Fremgangsmåte

Start med å lage 5 fastmasker i en magisk ring



RITO
#RITOHOBBY




Økning x 5 (10)




RITO
#RITOHOBBY

- 10 fm (10)
- 1 fm, økn x 5 (15)
- 15 fm (15)
- 15 fm (15)
- 2 fm, økn x 5 (20)





RITO
#RITOHOBBY





Der lages 7 runder med 20 fastmasker.

- 2 fm, fell x 5 (15)
- 15 fm (15)
- 15 fm (15)




RITO
#RITOHOBBY



- 1 fm, fell x 5 (10)
- 10 fm (10)
- 10 fm (10)



RITO
#RITOHOBBY





Nå er kroppen til fisken ferdig, og halen skal lages.

- Økn, 4 fm, økn, 4 fm (12)
- Økn, økn, 4 fm, økn, økn, 4 fm (16)
- 1 fm, økn, økn, 6 fm, økn, økn, 5 fm (20)
- 20 fm (20)




RITO
#RITOHOBBY





RITO
#RITOHOBBY



Klipp garnet og sy enden av halen sammen, fest endene.





RITO
#RITOHOBBY



Lag 2 fisker til i andre farger.

Når endene er festet, kobles fiskene i et stykke koksgrått garn.



RITO
#RITOHOBBY



Designet av: thildethordahl (Thilde Thordahl)